





FLOOR SCRUBBER DRYERS
LAVASCIUGA PAVIMENTI

KEY › LEGENDA



V - Hz = Power supply - Alimentazione



kg = Brush pressure - Pressione spazzola



mm = Working width (squeegee width) -
Larghezza di lavoro (larghezza squeegee)



W = Brush motor power - Potenza motore spazzola



m²/h = Working capacity - Capacità di lavoro



mmH₂O = Depression - Depressione



lt = Detergent tank - Serbatoio detergente



W = Vacuum Motor power - Potenza Motore aspirazione



lt = Recovery tank - Serbatoio recupero



kg = Weight - Peso



Traction - Trazione



cm = Dimensions - Dimensioni



RPM brush - Giri spazzola



mm = Turning radius - Raggio di sterzata



Dirt water tank - Serbatoio acqua sporca
(Evotech series)



Solid debris tank - Serbatoio detriti solidi
(Evotech series)

WIDTH

36/50/85 = Scrubbing width cm

AMPIEZZA

36/50/85 = Ampiezza in cm delle spazzole

CRS 85 BYT

SERIES

CPS = Comet Push Scrubber
CRS = Comet Ride-on Scrubber

SERIE

CPS = Lavasciuga Comet Uomo a Terra
CRS = Lavasciuga Comet Uomo a Bordo






TECHNICAL FEATURES

Li = Li-ion Battery
E = Electric
B = Battery
T = Tractioned
X = Versions with Battery +
Battery Charger
Y = Versions with Battery Charger
(but without Battery)








CARATTERISTICHE TECNICHE

Li = Batteria agli ioni di litio
E = Elettrica
B = Batteria
T = Trazionata
X = Versioni con batteria +
carica batteria
Y = Versioni con caricabatteria
(ma senza batteria)

AVAILABLE VERSIONS > VERSIONI DISPONIBILI

	ELECTRIC VERSIONS	Electrical power cable versions. <i>Versioni con alimentazione da rete elettrica.</i>
	BATTERY VERSIONS	Battery versions. <i>Versioni a batteria.</i>
	BATTERY VERSIONS + BATTERY CHARGER	Battery versions (battery charger included). <i>Versioni a batteria (caricabatterie incluso).</i>
	BATTERY VERSIONS + BATTERY + BATTERY CHARGER	Battery versions (batteries + battery charger included). <i>Versioni a batteria (batterie + caricabatterie inclusi).</i>
	LI-ION BATTERY VERSIONS + BATTERY + BATTERY CHARGER	Li-ion battery versions (batteries + battery charger included). <i>Versioni a batteria agli ioni di litio (batterie + caricabatterie inclusi).</i>




OTHER FEATURES > ALTRE CARATTERISTICHE

	1 / 	BRUSHES SPAZZOLE	Number of pad brushes. <i>Numero di spazzole a disco.</i>
	CENTRAL BRUSH SPAZZOLA CENTRALE	Central cylindric brush. <i>Spazzola centrale cilindrica</i>	
	CHARGE METER INDICATORE CARICA	Allows to control the battery status. <i>Permette di controllare l'autonomia della macchina.</i>	
	HOUR METER CONTAORE	To check working sessions and plan maintenance. <i>Per controllare sessioni e pianificazione manutenzione</i>	
	ECO SYSTEM SISTEMA ECO	Best compromise between performance and consumption. <i>Il miglior compromesso tra prestazioni e consumo</i>	
	SOLENOID VALVE ELETTROVALVOLA	Mechanical dosage of detergent solution. <i>Dosaggio meccanico della soluzione detergente</i>	

BRUSH TYPES > TIPI DI SPAZZOLE

PES	Soft brush indicated for carpets cleaning, delicate but easy to wear. <i>Spazzola morbida indicata per il lavaggio di moquette e tappeti, delicata ma facile all'usura.</i>
PP	Medium resistance brush, suitable for all kind of floor and with a good wear resistance. <i>Spazzola di media resistenza, viene usata su tutti i tipi di pavimento e ha una buona resistenza all'usura.</i>
TYNEX	Abrasive brush for deep cleaning in irregular floors and / or with wide joints, very resistant. <i>Spazzola abrasiva per pulizie profonde in pavimenti irregolari e/o con fughe larghe, molto resistente.</i>
EWU	Drive disc, is applied in place of the brush to be used in combination with the pads (see below). <i>Disco trascinate, viene applicato al posto della spazzola in combinazione con i pad (vedi sotto).</i>

APPLICATION PADS GUIDE > GUIDA ALL'UTILIZZO DEI DISCHI

	BEIGE - BEIGE Polyester - Poliestere	Light cleaning for all kind of floors. Dry use. <i>Pulizia leggera per tutti i tipi di pavimento. Uso asciutto.</i>
	GREEN - VERDE Nylon - Nylon	For wax removal and surface preparation. Wet use. <i>Per rimozione di cera e preparazione superfici. Uso umido.</i>
	BLACK - NERO Nylon - Nylon	For surface heavy stripping. Wet use. <i>Per raschiatura profonda delle superfici. Uso umido.</i>

FLOOR SCRUBBER DRYERS

LAVASCIUGA PAVIMENTI



PUSH SERIES



RIDE-ON SERIES

EASY TO HANDLE, POWERFUL AND EFFICIENT

All units are designed to combine quality of components and ease to use for operators. From the small floor scrubber dryer for commercial stores to professional models for wide contexts, Comet offers the perfect solution for everyone.

MANEGGEVOLI, POTENTI ED EFFICACI

Tutte le unità della gamma sono progettate per unire qualità dei componenti e facilità d'uso per l'operatore. Dalla piccola lavasciuga per ambienti commerciali fino ai modelli professionali per grandi spazi, Comet offre per tutti la soluzione perfetta.

PUSH SERIES

“WALK-BEHIND” FLOOR SCRUBBER DRYERS

PUSH SERIES floor scrubbers dryers
are the perfect solution for small and medium surface cleaning.

LAVASCIUGA PAVIMENTI “UOMO A TERRA”

Le lavasciuga pavimenti PUSH SERIES
sono la soluzione ideale per la pulizia di superfici di piccole e medie dimensioni.



ELECTRICAL OR BATTERY POWER SUPPLY

Available models with electrical cable or battery power supply, suitable for all kind of application.

ALIMENTAZIONE ELETTRICA O A BATTERIA

Sono disponibili modelli con alimentazione da rete elettrica e a batteria, adatte ad ogni genere di necessità.



COMPACT DIMENSIONS AND HIGH MANEUVERABILITY

Compact dimensions of these units allow an efficient cleaning also in small spaces or narrow passages.

DIMENSIONI COMPATTE E GRANDE MANEGGEVOLEZZA

Le dimensioni compatte di queste unità permettono una pulizia efficace anche in spazi piccoli o passaggi angusti.



CPS 29 E



CPS 29 EH



CPS 35 BX Li



CPS 36



CPS 36 ADVANCE



CPS 45



CPS 50



CPS 55/65



**CPS 55/65
ADVANCE**

CPS 55/65



BATTERY VERSION
CPS 55/65 **BT**

FOR MORE
INFORMATION

PER MAGGIORI
INFORMAZIONI



BOX DIMENSION (cm) DIMENSIONI IMBALLO (cm)	72 x 142 x 123
QUANTITY FOR PALLET QUANTITÀ BANCALE	1
PALLET DIMENSION (cm) DIMENSIONI BANCALE (cm)	72 x 142 x 128



GENERAL FEATURES

- Suitable to work for the maintenance and deep cleaning of large areas (up to 2200 mq.)
- User friendly control panel: forward speed setting, scrubbing and vacuuming selectors, battery charge indicator, traction direction indicator, key main switch
- Large handle with traction driving lever for forward and backward directions
- Self levelling brush plate
- Cover removable without tools provided with self locking system
- Quick vacuum motor and filter inspection, without tools
- Detergent solution tank with large opening protected by quick locking cap
- Parking brake directly on the wheel
- Non-marking wheels

CARATTERISTICHE GENERALI

- Progettata per il mantenimento e la pulizia profonda di aree estese (fino a 2200 mq.)
- Pannello comandi di utilizzo semplice ed intuitivo: impostazione velocità di avanzamento, selettori lavaggio e aspirazione, indicatore livello batterie, indicatore senso di marcia, chiave di accensione
- Ampia impugnatura con leva di comando trazione nei due sensi di marcia
- Piatto spazzole autolivellante
- Coperchio asportabile senza attrezzi e provvisto di sistema di chiusura
- Motore aspirazione e filtro ispezionabili facilmente e senza l'ausilio di utensili
- Serbatoio soluzione detergente con ampia apertura protetta da un tappo ad avvitarlo rapido
- Freno di stazionamento posto direttamente sulla ruota
- Ruote antitraccia

CODE CODICE	MODELS MODELLI														
		V	Hz	mm	m ² /h	lit	lit	-	rpm	kg	W	mmH ₂ O	W	kg	(LxWxH) cm
9071 0010	CPS 55 BT	24	-	550 (800)	2475	67	75/95	automatic automatico	150	45	600	1280	450	100	128x71x106
9071 0011	CPS 65 BT	24	-	660 (800)	2970	67	75/95	automatic automatico	150	24	600	1280	450	93	128x71x106

STANDARD ACCESSORIES › DOTAZIONE STANDARD

ACCESSORY ACCESSORIO	CODE CODICE	DESCRIPTION DESCRIZIONE
	2x 3046 0223	Ø 275 mm - 10" PP brush Spazzola PP Ø 275 mm - 10"
	2x 3046 0230	Ø 330 mm - 13" PP brush Spazzola PP Ø 330 mm - 13"
	1014 0023	830 x 40 x 2,5 (LxWxTh) mm Front squeegee blade Lama anteriore squeegee
	1014 0024	870 x 40 x 3 (LxWxTh) mm Rear squeegee blade Lama posteriore squeegee

OPTIONAL ACCESSORIES › ACCESSORI OPTIONAL

ACCESSORY ACCESSORIO	CODE CODICE	DESCRIPTION DESCRIZIONE
	2x 0214 0015	Tubular battery Pb-acid 12V 118Ah C5 Batteria tubolare Pb-acido 12V 118Ah C5
	2x 0214 0016	GEL Battery 12 MFP 105 12V 105Ah C5 Batteria GEL 12 MFP 105 12V 105Ah C5
	0439 0012	Battery Charger 24V 12A 220-240/50-60 Caricabatterie 24V 12A 220-240/50-60 + 0456 0504 connection cable batteries cablaggio collegamento batterie con morsetti
	1014 0025	830 x 40 x 3 (LxWxTh) mm Polyurethane front blade Lama anteriore in poliuretano
	1014 0026	870 x 40 x 4 (LxWxTh) mm Polyurethane rear blade Lama posteriore in poliuretano

OPTIONAL ACCESSORIES › ACCESSORI OPTIONAL

	2x 3046 0226	Ø 275 mm - 10" tynex brush Spazzola Tynex Ø 275 mm - 10"
	2x 3046 0227	Ø 275 mm - 10" PP brush Spazzola PP 0,03 Ø 275 mm - 10"
	2x 3046 0228	Ø 275 mm - 10" PES brush Spazzola PES Ø 275 mm - 10"
	2x 3046 0231	Ø 330 mm - 13" tynex brush Spazzola Tynex Ø 330 mm - 13"
	2x 3046 0232	Ø 330 mm - 13" PP brush Spazzola PP 0,03 Ø 330 mm - 13"
	2x 3046 0233	Ø 330 mm - 13" PES brush Spazzola PES Ø 330 mm - 13"
	2x 3046 0229	Ø 275 mm - 10" EWU pad driver Disco trascinatore Ø 275 mm - 10"
	2x 3046 0234	Ø 330 mm - 13" EWU pad driver Disco trascinatore Ø 330 mm - 13"
	0602 0105	Ø 280 mm - 11" abrasive pad - beige (5 pcs.) Disco abrasivo Ø 280 mm - 11" - beige (5 pz.)
	0602 0106	Ø 280 mm - 11" abrasive pad - green (5 pcs.) Disco abrasivo Ø 280 mm - 11" - verde (5 pz.)
	0602 0107	Ø 280 mm - 11" abrasive pad - black (5 pcs.) Disco abrasivo Ø 280 mm - 11" - nero (5 pz.)
	0602 0108	Ø 340 mm - 13" abrasive pad - beige (5 pcs.) Disco abrasivo Ø 340 mm - 13" - beige (5 pz.)
	0602 0110	Ø 340 mm - 13" abrasive pad - green (5 pcs.) Disco abrasivo Ø 340 mm - 13" - verde (5 pz.)
	0602 0112	Ø 340 mm - 13" abrasive pad - black (5 pcs.) Disco abrasivo Ø 340 mm - 13" - nero (5 pz.)

▲ = CPS 55 BT - ■ = CPS 65 BT